













# KRINGLOOPBEDRIJF DE LO>IATIE

## Publicatiecijfers 2022

### Omzetgroepen in euro's







stand per  
31-12-2022

 Meubels	 Textiel	 Boeken
2022 <b>201.796</b>	2022 <b>331.663</b>	2022 <b>115.975</b>
2021 <b>143.637</b>	2021 <b>220.951</b>	2021 <b>100.773</b>
2020 <b>158.841</b>	2020 <b>199.793</b>	2020 <b>86.261</b>
 Transport	 Curiosa	 Wit-/bruigoed
2022 <b>47.603</b>	2022 <b>29.428</b>	2022 <b>35.621</b>
2021 <b>35.767</b>	2021 <b>84.471</b>	2021 <b>85.078</b>
2020 <b>61.711</b>	2020 <b>78.365</b>	2020 <b>58.492</b>
 Huishoud artik.	 Zorgkringloop	 Geluidsdragers
2022 <b>367.629</b>	2022 <b>19.689</b>	2022 <b>72.295</b>
2021 <b>221.910</b>	2021 <b>13.973</b>	2021 <b>54.634</b>
2020 <b>201.410</b>	2020 <b>20.584</b>	2020 <b>28.597</b>
 Metalen	 Bonkortingen	 Winkelomzet
2022 <b>22.021</b>	2022 <b>77.016</b>	2022 <b>1.402.161</b>
2021 <b>14.938</b>	2021 <b>29.550</b>	2021 <b>995.684</b>
2020 <b>16.894</b>	2020 <b>36.176</b>	2020 <b>947.124</b>

### Totaal ingezamelde kilo's

**1.205.869**

#### Materiaal hergebruik

 IJzer <b>31.936 3%</b>	 Papier/karton <b>61.320 5%</b>	 Plastic rest <b>63.360 5%</b>
 Hout <b>36.240 3%</b>	 Wit- bruigoed <b>37.540 3%</b>	 Textiel <b>100.330 8%</b>

**35% 427.846**

**Totaal**

### Totaal hergebruik

in kg en %

	<b>kg</b>	<b>%</b>
Materiaal hergebruik	330.726	27
Producthergebruik	778.023	65
Afval	97.120	8
<b>Totaal</b>	<b>1.205.869</b>	<b>100</b>

**92**  
procent



## Aantal medewerkers en fte

	medewerkers	fte
PSO-doelgroep	91	50,36
Vrijwilligers	19	3,95
Regulier	13	8
<b>Totalen</b>	<b>123</b>	<b>62,31</b>

Hoe  
ziet u  
ons  
bedrijf?

## \* Specificatie PSO-doelgroep

Regeling	personen	fte
Trajecten*	42	13,05
Vrijwillig	19	3,65
Pantar SW Pilot*	7	5,58
Ex ID/SW*	2	1,26
Beschut werk*	15	11,05
Loonwaarde*	15	11,79
Wajong*	2	1,47
Detachering*	8	5,74
Regulier	12	8
Stage MBO	1	0,42

**123 personen** **62,31 fte** **Totaal** stand per 31-12-2022

## Balans (bedragen x € 1.000,-)

ACTIEF	2022	2021
vaste activa	123	170
vorderingen op korte termijn	510	590
liquide middelen	1316	824
<b>totaal activa</b>	<b>1949</b>	<b>1584</b>
<b>PASSIEF</b>	<b>2022</b>	<b>2021</b>
eigen vermogen	1219	1075
kortlopende schulden	730	509
<b>totaal passiva</b>	<b>1949</b>	<b>1584</b>

## Resultatenrekening (bedragen x € 1.000,-)

	2022	2021
netto omzet	1555	1151
inkoopwaarde		
brutomarge	1555	1151
personeelskosten	1401	1286
overige bedrijfslasten	818	564
af: loonkostensubsidies	-808	-755
<b>resultaat</b>	<b>144</b>	<b>56</b>