










KRINGLOOPBEDRIJF DE LO>IATIE




Publicatiecijfers 2021

Omzetgroepen in euro's (bedragen x € 1.000,-)

 Meubels	 Textiel	 Boeken
2021 143.637	2021 220.951	2021 100.773
2020 158.841	2020 199.793	2020 86.261
2019 256.538	2019 258.937	2019 139.604








 Transport	 Curiosa	 Wit-/bruingoed
2021 35.767	2021 84.471	2021 85.078
2020 61.711	2020 78.365	2020 58.492
2019 16.459	2019 138.573	2019 58.872

 Huishoud artik.	 Zorgkringloop	 Geluidsdragers
2021 221.910	2021 13.973	2021 54.635
2020 201.410	2020 20.584	2020 28.597
2019 185.336	2019 36.944	2019 35.000

 Metalen	 Bonkortingen	 Winkelomzet
2021 14.938	2021 29.550	2021 995.684
2020 16.894	2020 36.176	2020 947.124
2019 2.095	2019 -9.272	2019 1.119.086

Afvalstromen in kilo's en % **864.701**

Materiaal hergebruik

 IJzer	 Totaal afval	 Plastic rest
33.341 4%	64.914 8%	57.742 7%
 Hout	 Wit- bruingoed	 Textiel
36.250 4%	35.360 4%	53.940 6%
 Papier/karton	39% 333.587 Totaal	
52.040 6%		

Totaal hergebruik in kg en %

	kg	%
Materiaal hergebruik	268.673	31
Producthergebruik	531.114	61
Afval	64.914	8
Totaal	864.701	100

92
procent

De kringloopwinkel van Amsterdam

Aantal medewerkers en fte

	medewerkers	fte
PSO-doelgroep	79	42,8
Vrijwilligers	18	7,9
Regulier	12	8,7
Totaal	131	61,7

* Specificatie PSO-doelgroep

Regeling	personen	Fte
Trajecten	55	15,9
Vrijwillig	18	7,9
Pantar SW Pilot	7	5,8
Ex ID/SW	3	2,8
Beschutwerk	14	8,5
Loonwaarde	14	8,5
Wajong	2	1,3
Detachering	4	1,5
Regulier	12	
Stage HBO	1	0,3
Stage MBO	1	0,5

61,7 fte

131 personen

Totaal

Balans

(bedragen x € 1.000,-)

ACTIEF	2021	2020
vaste activa	170	205
vorderingen op korte termijn	590	659
liquide middelen	824	660
totaal activa	1584	1524
PASSIEF	2021	2020
eigen vermogen	1075	1019
kortlopende schulden	509	505
totaal passiva	1584	1524

Resultatenrekening

(bedragen x € 1.000,-)

	2021	2020
netto omzet inkoopwaarde	1151	1053
brutomarge	1151	1053
personeelskosten	1286	1167
overige bedrijfslasten	564	417
af: loonkostensubsidies	-755	-615
resultaat	56	84

KRINGLOOPBEDRIJF DE LO>IATIE

Publicatiecijfers 2021

Omzetgroepen in euro's

(bedragen x € 1.000,-)

Meubels		Textiel		Boeken	
2022	143.637	2022	220.951	2022	100.773
2021	158.841	2021	199.793	2021	86.261
2020	256.538	2020	258.937	2020	139.604

Transport		Curiosa		Wit-/bruingoed	
2022	35.767	2022	84.471	2022	85.078
2021	61.711	2021	78.365	2021	58.492
2020	16.459	2020	138.573	2020	58.872








Huishoud artik.		Zorgkringloop		Geluidsdragers	
2022	221.910	2022	13.973	2022	54.635
2021	201.410	2021	20.584	2021	28.597
2020	185.336	2020	36.944	2020	35.000

Metalen		Bonkortingen		Winkelomzet	
2022	14.938	2022	29.550	2022	995.684
2021	16.894	2021	36.176	2021	947.124
2020	2.095	2020	-9.272	2020	1.119.086

Afvalstromen in kilo's en %

864.701

Materiaal hergebruik

 IJzer	 Totaal afval	 Plastic rest
33.341 4%	64.914 8%	57.742 7%
 Hout	 Wit- bruingoed	 Textiel
36.250 4%	35.360 4%	53.940 6%
 Papier	39% < 333.587 < Totaal	
52.040 6%		

Totaal hergebruik

in kg en %

	kg	%
Materiaal hergebruik	268.673	3
Producthergebruik	531.114	61
Afval	64.914	8
Totaal	864.701	100

92 procent

De kringloopwinkel van Amsterdam

Aantal medewerkers en fte

	medewerkers	fte
PSO-doelgroep	79	42,8
Vrijwilligers	18	7,9
Regulier	12	8,7
Totaal	131	61,7

* Specificatie PSO-doelgroep

Regeling	personen	Fte
Trajecten	55	15,9
Vrijwillig	18	7,9
Pantar SW Pilot	7	5,8
Ex ID/SW	3	2,8
Beschutwerk	14	8,5
Loonwaarde	14	8,5
Wajong	2	1,3
Deta (Am + Gemeent)	4	1,5
Regulier	12	
Stage HBO	1	0,3
Stage MBO	1	0,5

61,7 fte

131 personen

Totaal

Balans

(bedragen x € 1.000,-)

ACTIEF	2021	2020
vaste activa	170	205
vorderingen op korte termijn	590	659
liquide middelen	824	660
totaal activa	1584	1524
PASSIEF	2021	2020
eigen vermogen	1075	1019
kortlopende schulden	509	505
totaal passiva	1584	1524

Resultatenrekening

(bedragen x € 1.000,-)

	2021	2020
netto omzet inkoopwaarde	1151	1053
brutomarge	1151	1053
personeelskosten	1286	1167
overige bedrijfslasten	564	417
af: loonkostensubsidies	-755	-615
resultaat	56	84